



Ordentliche (virtuelle) Hauptversammlung der Telefónica Deutschland Holding AG am 20. Mai 2020

Der Live Stream startet um 10:00 Uhr



Willkommen zur ordentlichen
(virtuellen) Hauptversammlung der
Telefónica Deutschland Holding AG

Bericht des Aufsichtsrats

The background of the slide is a dark blue gradient. It features a complex, abstract network of light blue lines and dots, resembling a data visualization or a molecular structure. The lines are thin and connect various points, creating a dense, interconnected web. The dots are small and scattered throughout the network, some appearing as nodes. The overall effect is a sense of digital connectivity and data flow.

Mallik Rao
Chief Technology
& Information Officer





Ordentliche
(virtuelle) Hauptversammlung der
Telefónica Deutschland Holding AG

Die Zwanzigerjahre — das Jahrzehnt des Mobilfunks



Auf uns ist auch in der COVID-19-Krise Verlass

O₂

Bleibt zuhause.
Und trotzdem zusammen.

#WeStayConnected

Datenvolumen



Höchste Netzstabilität bei hoher Nachfrage

Sprachminuten



Wir übernehmen Verantwortung



Für unsere Kunden:

- Kommunikative Grundversorgung
- Zuverlässiges Netz
- Unlimitiertes Datenvolumen

Für unsere Mitarbeiter:

- Schutz durch digitale Arbeitsmethoden

Für unsere Gesellschaft:

- Datenanalysen zur Eindämmung des Virus
- Unterstützung der Initiative „Deutschland gegen Corona“

Der Mobilfunk ist die Lebensader unserer Gesellschaft

Verantwortliches
Wirtschaften



5G revolutioniert unser
Geschäft



Innovationen für
unsere Kunden



Start in die Phase des Wachstums



2019: auf dem Weg zum Mobile Customer & Digital Champion

1. Quartal




Tarif O₂ my All in One XL für unterwegs und zuhause



Mit O₂ TV jederzeit und überall fernsehen

2. Quartal



Zugang zum Kabelnetz von Vodafone



Frequenzen für 5G-Ausbau gesichert

3. Quartal



O₂ You beendet starre Vertragslaufzeiten



Engagement für Umwelt und ein besseres Miteinander

4. Quartal

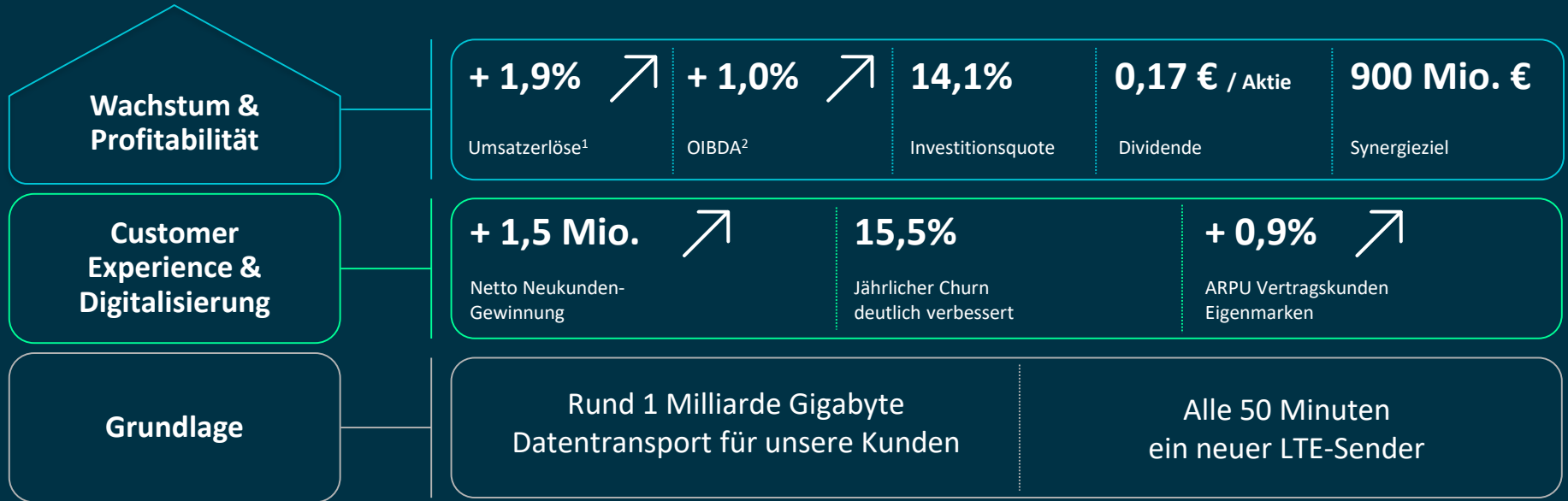


Gemeinsamer Kampf gegen Funklöcher



Starke Ergebnisse in allen relevanten Netztests

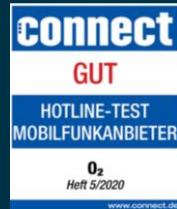
2019: ein Jahr des Wachstums und des Fortschritts



¹ Umsatzerlöse bereinigt um Regulierungseffekte

² Betriebsergebnis vor Abschreibungen, bereinigt um Regulierungs- und Sondereffekte

Kundenzufriedenheit durch ausgezeichnete Leistung



Der deutsche Markt bietet weiterhin große Chancen

Stabile wirtschaftliche Aussichten für die Zukunft

Wachstumspotenzial beim Datenverbrauch

5G Wachstumsmotor im Leitmarkt Deutschland

Chancen durch Konvergenz und Bündelung

Klimaziele nur mit mobilen Technologien



Mobilfunkmarkt Umsatz



Breitbandmarkt Umsatz

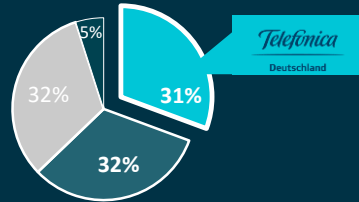


Mobiler Datenverkehr



Der richtige Zeitpunkt, um zu investieren

Wertvolles Frequenzspektrum gesichert



> 300 MHz

Exklusiver Kabelnetzzugang

> 90%

der deutschen Haushalte

mit

>30

Mbit/s



DSL



Kabel



Glasfaser

Auf der Überholspur bei der Netzqualität



Deutlich verbesserte
Netz-Performance für
rund 44 Mio.
Mobilfunkanschlüsse

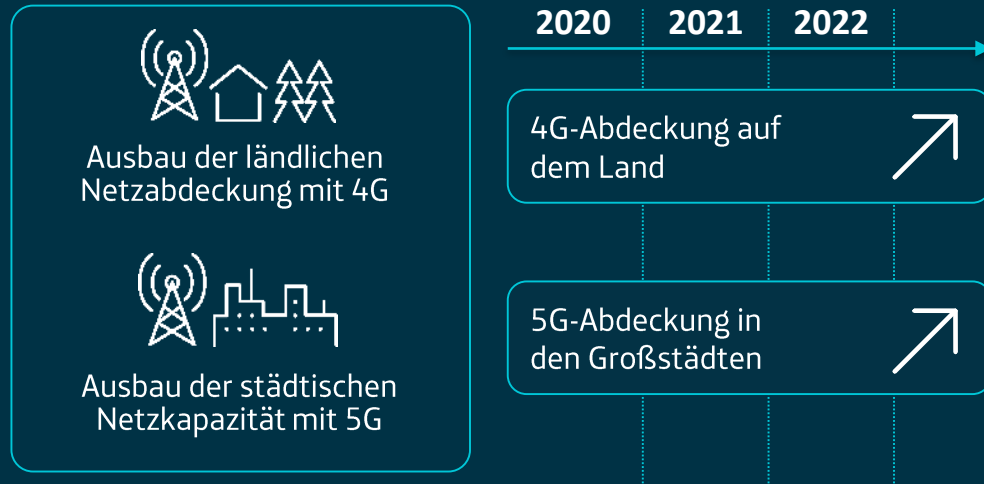
Ausgezeichneter Service



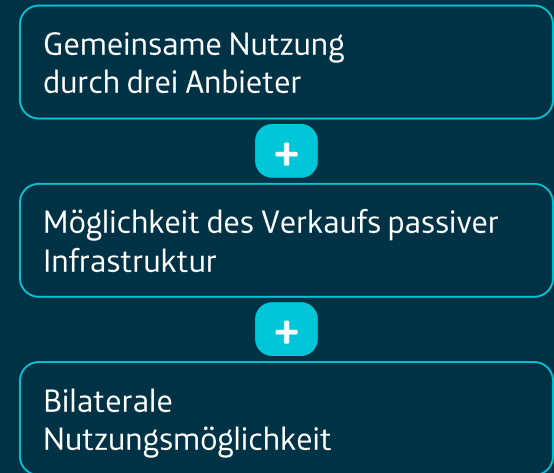
Erstklassiger Kundenservice &
Zugang zu allen Vertriebskanälen

Rekordinvestitionen zur weiteren Verbesserung der Netzqualität

Strategie zum Netz-Rollout

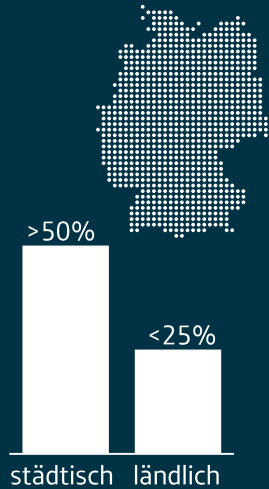


Strategie zur gemeinsamen Infrastrukturnutzung

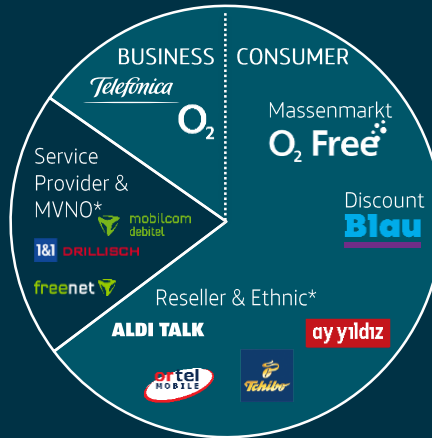


Steigerung des Kundenmarktanteils

Anteil Mobilfunkkunden



Dauerhafter Fokus auf eigenen Kundenstamm



Steigerung Mobilfunkumsatz



Mit smarten Komplettangeboten begeistern wir Kunden

Bündelung
Mobilfunk
und Festnetz

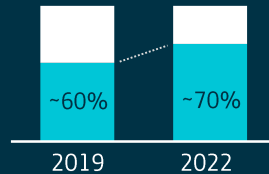


Bündelung
mehrerer
Mobilfunk-
angebote

Bündelung
mit TV

Mobile
Connect

➔ Mobilfunkkunden
mit >1 O₂ Produkt



Loyalität: Reduzierung der
Abwanderungsquote

Steigerung der Einnahmen pro
Haushalt (Haushalts-ARPU)

Mehr Produkte im Haushalt

Marktanteil im Geschäftskundensegment erhöhen

Zum Fair Share durch 5G-Industriegeschäft
und Brutto-Neukundengewinnung bei KMUs

Go-to-Market
Strategie



Personalisierter
Kundenservice



Verbesserter
Vertriebsansatz



Portfolio für
Digitalisierung

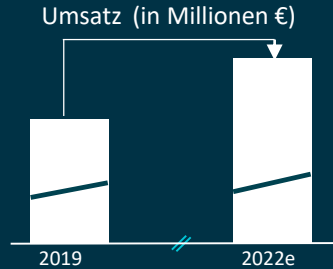


2019 / 2020

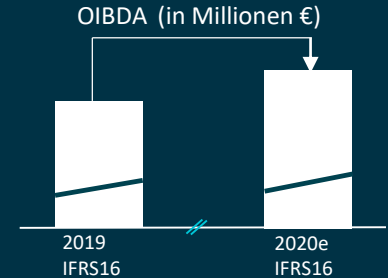
2021

Klares Wachstumsziel für die kommenden Jahre

Kumuliertes **Umsatzwachstum**
von mindestens
5% bis 2022



Weitere Verbesserung
der **OIBDA-Marge**



Investmentprogramm in 2020 und 2021 mit einer
Investitionsquote von

17-18% Capex vom Umsatz

Hoher **dreistelliger Millionen-Betrag** zusätzlich zu
den jährlich zuletzt rund 1 Mrd. Euro pro Jahr

Strategische Ziele im Einklang mit Umwelt und Gesellschaft
durch **Responsible Business Plan**



Sehr gute Bewertung bei Stakeholdern

Digitale Selbstbestimmung für 50 Mio. Menschen

CO₂-Reduktion um 28,5% ggü. 2015

Die Zwanzigerjahre — das Jahrzehnt des Mobilfunks



Unser Geschäftserfolg im Jahr 2019

The background features a person in a dark suit and tie, holding a tablet computer. The image is heavily overlaid with semi-transparent blue graphics, including various types of charts: a bar chart with an upward-pointing arrow, a line graph with data points, a circular network diagram, and a large stylized 'W' shape at the bottom. Faint numerical values and percentages are scattered throughout the scene, such as '210.95', '149.16', '23.26', '1.41%', '18.92', '207.00', '210.95', '208', '15', '0.0', '25,187', and '20'. The overall aesthetic is professional and data-driven.

Wir haben 2019 alle Ziele erreicht

Umsatzerlöse¹

7,5 Mrd. €

Ausblick 2019:
Weitgehend
unverändert



OIBDA²

1,9 Mrd. €

Ausblick 2019:
Weitgehend
unverändert
bis leicht positiv



Investitions- quote

14,1%

Ausblick 2019:
13-14%



Synergieziel erreicht

900 Mio. €

Operating Cashflow
Synergien aus der
Fusion mit E-Plus
(2014-2019)



Dividende

0,17 € / Aktie

Dividendenvorschlag
für das Geschäftsjahr
2019

¹ Umsatzerlöse bereinigt um Regulierungseffekte

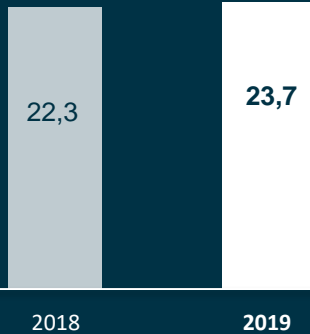
² Betriebsergebnis vor Abschreibungen, bereinigt um Regulierungs- und Sondereffekte

Kundenwachstum und Datenkonsum legen weiter zu

Mobilfunkvertragskunden

(in Mio.)

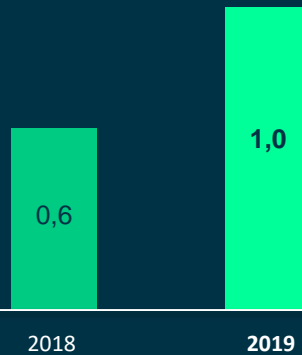
↗ +1,5 Mio.



Mobiles Datenvolumen

(in Mrd. GB)

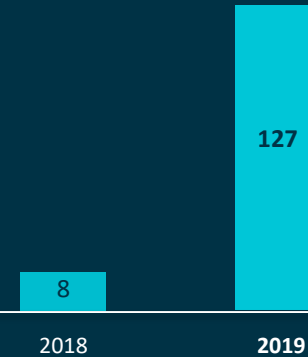
↗ +54%



Festnetzneukunden

(in Tsd.)

↗ +119 Tsd.

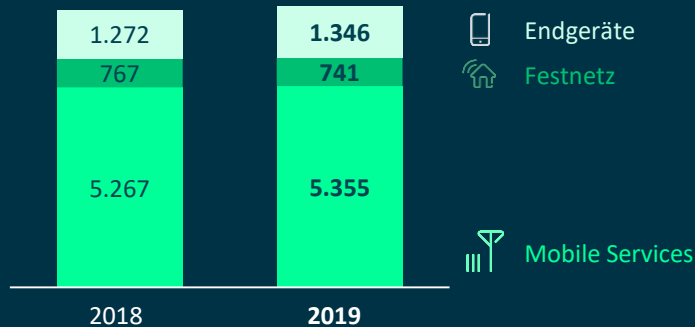


Umsatz und Betriebsergebnis erneut gesteigert

Umsatzerlöse¹

(in Mio. €)

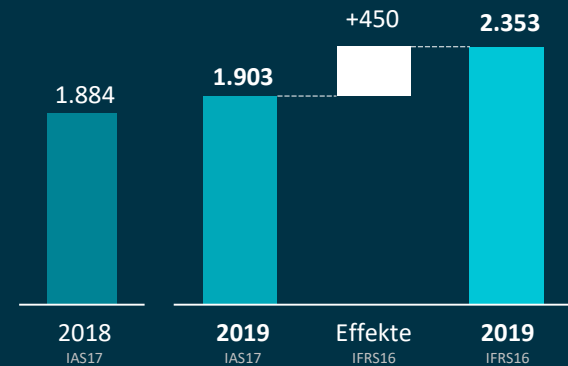
↗ +1,9%



OIBDA²-Wachstum

(in Mio. €)

↗ +1,0%



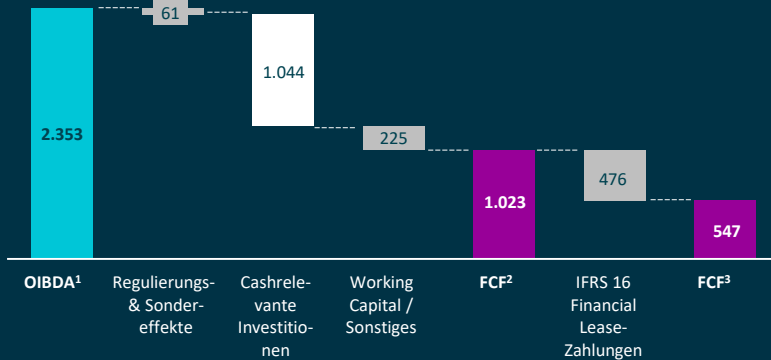
¹ Umsatzerlöse bereinigt um Regulierungseffekte

² Betriebsergebnis vor Abschreibungen, bereinigt um Regulierungs- und Sondereffekte

Starker Free Cash Flow und moderater Verschuldungsgrad

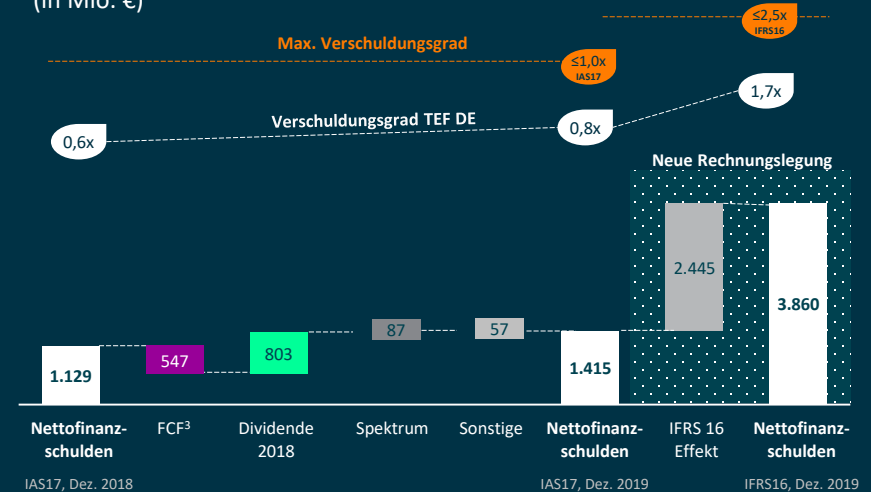
Free Cash Flow (FCF)

(in Mio. €)



Nettofinanzschulden

(in Mio. €)



¹ Betriebsergebnis vor Abschreibungen, bereinigt um Regulierungs- und Sondereffekte auf Basis von IFRS16

² FCF vor Zahlungen für Dividenden und Zahlungen für Spektrum

³ FCF vor Zahlungen für Dividenden, Zahlungen für Spektrum und nach IFRS16 Financial Lease-Zahlungen

Komfortable Liquidität dank vorausschauender Finanzierungstätigkeit

Mobilfunkpakt

2019 1.425 Mio. €
Stundungsvereinbarung Spektrum

Refinanzierungsinitiativen

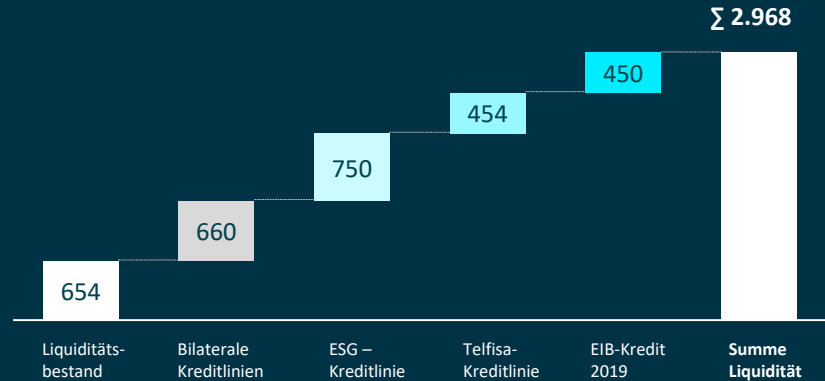
2019 360 Mio. €
Schuldscheindarlehen

1.290 Mio. €
Verlängerung Kredit- und Geldmarktlinien

2020 450 Mio. €
EIB-Darlehen

Liquiditätsausstattung zum 31. März 2020

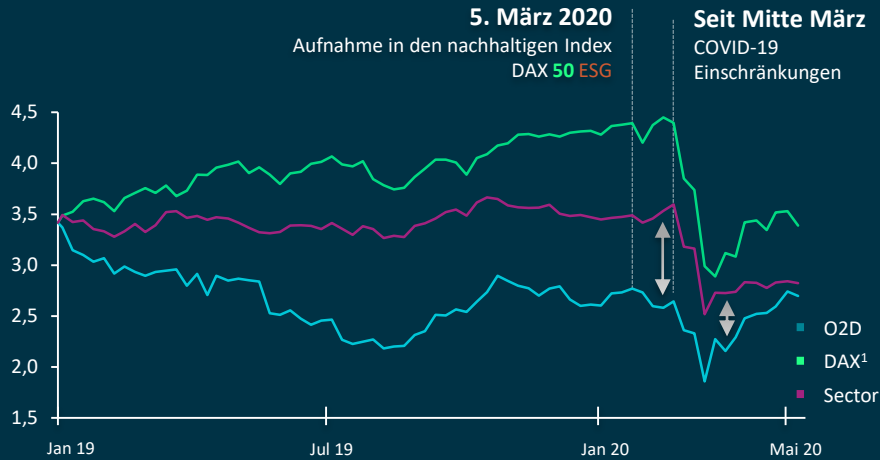
(in Mio. €)



Unsere Aktie – Danke für Ihr Vertrauen in volatilen Zeiten

Entwicklung Aktienkurs

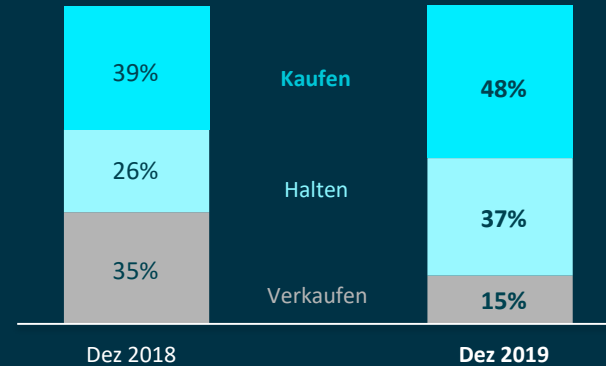
(Jan 2019 – 15 Mai 2020)



Positive Entwicklung Analystenempfehlungen

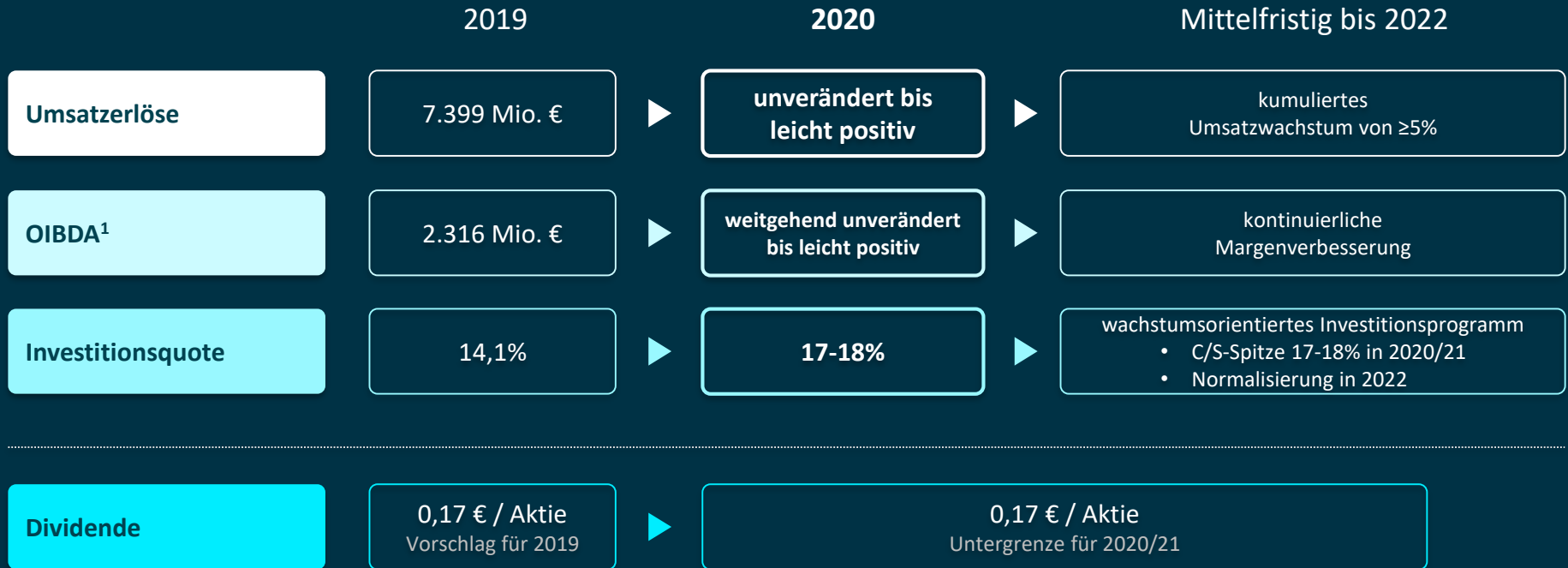
(in %)

48% Kaufempfehlung



¹ Aktienkurs indexiert auf O2D zum 01.01.2019

Ausblick 2020-22: Profitables Wachstum



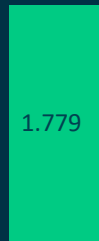
¹Betriebsergebnis vor Abschreibungen, bereinigt um Sondereffekte auf Basis von IFRS16

Q1 2020: Guter Start in das neue Geschäftsjahr

Umsatzerlöse

(in Mio. €)

↗ +3,8%



Q1 2019

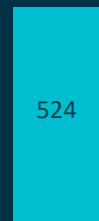


Q1 2020

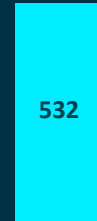
OIBDA¹

(in Mio. €)

↗ +1,6%



Q1 2019



Q1 2020

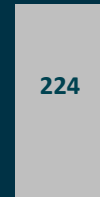
Investitionsquote

(in % / Capex in Mio. €)

→ 12,1%



Q1 2019



Q1 2020

¹Betriebsergebnis vor Abschreibungen, bereinigt um Sondereffekte

Die Zwanzigerjahre — das Jahrzehnt des Mobilfunks



Außerordentliche Tagesordnungspunkte

TOP 7 Aufsichtsratsvergütung

TOP 8 Weitere Satzungsänderungen

Abstimmung





Stimmauszählung

Pause

Abstimmungsergebnisse

The background features a complex network of light blue lines and dots, resembling a data visualization or a network diagram. The lines are thin and connect various points, creating a dense, interconnected web. The dots are small and scattered throughout the network. The overall aesthetic is clean and modern, with a focus on connectivity and data flow.

Vielen Dank!

