

Telefónica Deutschland im Überblick

Telefónica Deutschland ist mit rund 47 Mio. Mobilfunkanschlüssen und 2,3 Mio. Breitbandanschlüssen einer der führenden integrierten Telekommunikationsanbieter in Deutschland. Mit einem umfassenden Angebot an Mobilfunk- und Festnetzdiensten für Privat- und Geschäftskunden sowie innovativen digitalen Lösungen ist das Unternehmen bestens positioniert, um vom Datenwachstum im deutschen Markt zu profitieren. Telefónica Deutschland's Kernmarke O₂ sowie weitere eigene und Partnermarken bilden die Grundlage der erfolgreichen Mehrmarken- und Mehrkanal-Strategie.

In der 5G-Ära strebt das Unternehmen nach Beschleunigung seines nachhaltigen Wachstums durch Nutzung seiner Skalenvorteile und Transformationsagenda, um sein Geschäft "einfacher, schneller und besser" zu machen und sowohl Umsatzwachstum als auch Effizienzsteigerungen zu erzielen.

Die ESG-Strategie von Telefónica Deutschland ist vollständig in die allgemeine Geschäftsstrategie integriert und das Unternehmen strebt an, bis 2025 klimaneutral zu sein. Weiterhin ist Telefónica Deutschland bestrebt, ein **konservatives Finanzprofil** beizubehalten und eine attraktive Aktionärsrendite zu bieten.

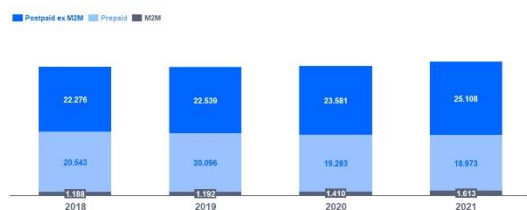
Aktiendaten

ISIN:	DE000A1J5RX9	Börse:	Frankfurter Wertpapierbörse	Börsenkürzel:	O2D
WKN:	A1J5RX	Marktsegment:	Prime Standard	Bloomberg:	O2D:GR
Aktiengattung:	Namensaktien	Branche:	Telekommunikation	Reuters:	O2Dn.DE
Währung:	Euro	Index:	Stoxx Europe 600, MDAX, TecDAX		

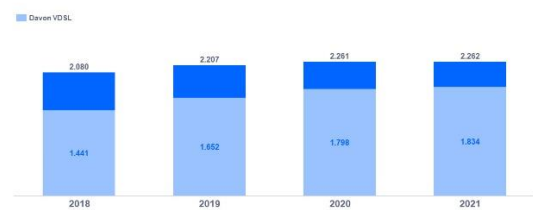
Finanzkennzahlen

Euro (in Mio.)	2017	2018	2019	2020	2021
Umsatzerlöse	7.296	7.320	7.399	7.532	7.765
Umsatzerlöse aus Mobilfunkdienstleistungen	5.287	5.267	5.301	5.307	5.492
OIBDA	1.785	1.797	1.814 (nach IAS 17) 2.292 (nach IFRS 16)	2.683	2.653
OIBDA bereinigt um Sondereffekte ¹⁾	1.840	1.844	1.866 (nach IAS 17) 2.316 (nach IFRS 16)	2.319	2.411
CapEx²⁾	950	966	1.044	1.094	1.284
Davon Zugänge aus aktivierten Finanzierungsleasingverhältnissen	18	8	-		
OpFCF³⁾	853	839	1.248	1.589	1.369

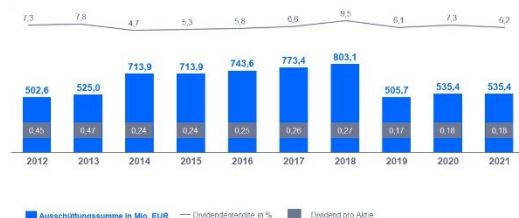
Mobilfunkanschlüsse (Tsd.)



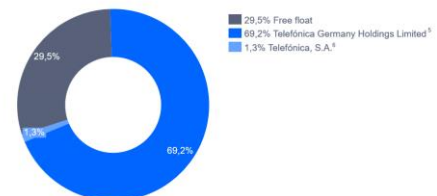
Festnetzanschlüsse (Tsd.)



Dividendenhistorie



Aktionärsstruktur



1) Informationen zu Sondereffekten finden Sie in den Unterlagen zur laufenden Berichterstattung sowie im Geschäftsbericht des entsprechenden Berichtszeitraums.
 2) Capex umfasst Zugänge zu Sachanlagen und anderen immateriellen Vermögenswerten, während Investitionen in Frequenzlizenzen und Zugänge aus aktivierten Nutzungsrechten nicht enthalten sind.
 3) OIBDA minus CapEx.
 4) Beinhaltet eine technische Datenbankanpassung von 3,2 Mio. Kunden in Q4-2019.
 5) Telefónica Germany Holdings Limited ist eine indirekte 100-prozentige Tochtergesellschaft der Telefónica, S.A.; Status: Gemäß Aktienregister am 30.09.2022
 6) Quelle: Telefónica, S.A. Bericht ausgewählter Finanzdaten Q3 2022

Telefónica Deutschland at a glance

Telefónica Deutschland is one of the leading integrated telecommunications providers in Germany, serving about 47 million mobile accesses and 2.3 million broadband accesses. With a comprehensive offer of mobile and fixed network services for private and business customers as well as innovative digital solutions the company is well positioned to benefit from the data growth opportunity in the German market. Telefónica Deutschland's core brand O₂ as well as other own and partner brands form the foundation of its successful multi-brand and multi-channel strategy.

In the 5G era, the company aims to accelerate sustainable and profitable growth on the back of its scale benefits and transformation agenda to make the business 'simpler, faster and better' and drive both, top-line growth as well as efficiency gains.

Telefónica Deutschland's **ESG strategy** is fully integrated in the overall business strategy and the company has set an ambitious target of being carbon neutral by 2025. Finally, Telefónica Deutschland is strongly committed to maintain a **conservative financial profile** and attractive shareholder returns.

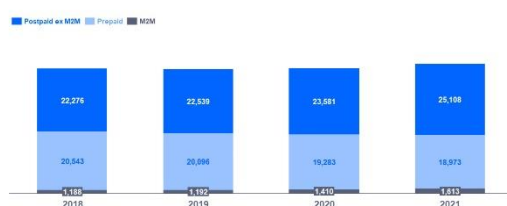
Factsheet

ISIN:	DE000A1J5RX9	Stock exchange:	Frankfurt	Stock symbol:	O2D
WKN:	A1J5RX	Market segment:	Prime Standard	Bloomberg:	O2D:GR
Share class:	Registered shares	Industrial sector:	Telecommunication	Reuters:	O2Dn.DE
Currency:	EUR	Index:	Stoxx Europe 600, MDAX, TecDAX		

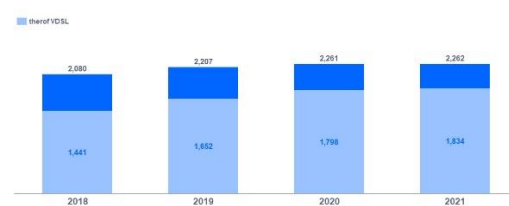
Key financial data

EUR (in m)	2017	2018	2019	2020	2021
Revenues	7,296	7,320	7,399	7,532	7,765
Mobile service revenues	5,287	5,267	5,301	5,307	5,492
OIBDA	1,785	1,797	1,814 (per IAS 17) 2,292 (per IFRS 16)	2,683	2,653
OIBDA adjusted for exceptional effects ¹⁾	1,840	1,844	1,866 (per IAS 17) 2,316 (per IFRS 16)	2,319	2,411
CapEx²⁾	950	966	1,044	1,094	1,284
Thereof additions from capitalised finance leases	18	8	-		
OpFCF³⁾	853	839	1,248	1,589	1,369

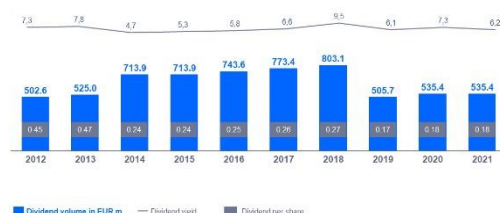
Mobile customer base (k)



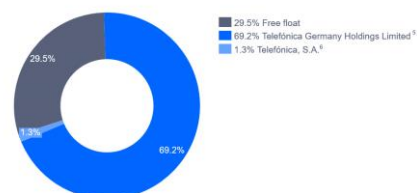
Fixed accesses (k)



Dividend history



Shareholder structure



1) For details regarding special effects, please refer to the quarterly reporting materials and the annual report of the respective period.
 2) Capex includes additions to property, plant and equipment and other intangible assets, while investments for spectrum licenses and additions from capitalised right-of-use assets are not included.
 3) OIBDA minus CapEx
 4) Includes a technical database adjustment of 3.2 million customers in Q4-2019
 5) Telefónica Germany Holdings Limited is an indirect 100%-owned subsidiary of Telefónica, S.A.; Status: According to shareholder register as of 30.09.2022
 6) Source: Telefónica, S.A. Selected Financial Data Report Q3 2022